

HOVE A/S

# ÅRSRAPPORT 2022

1. januar 2022-31. december 2022



Godkendt på selskabets ordinære generalforsamling den  
28. april 2023

Dirigent:

---

Peter Møllerup

Hove A/S  
CVR-nummer 25804821

Herstedøstervej 7  
2600 Glostrup

**HOVE**

# 1. INDHOLDS- FORTEGNELSE



<b>1. INDHOLDSFORTEGNELSE</b> .....	<b>2</b>
<b>2. LEDELSESBERETNING</b> .....	<b>3</b>
2.1. Året der gik .....	3
2.2. Overordnet strategi .....	3
2.3. Moder- samt datterselskaber .....	3
2.4. Salg og marketing .....	4
2.5. R&D .....	5
2.6. Påvirkning af miljøet .....	5
2.7. Efterfølgende bgivenheder .....	5
2.8. Likvide beholdninger .....	5
2.9. Kort om Hove .....	5
<b>3. SELSKABSOPLYSNINGER</b> .....	<b>8</b>
<b>4. PÅTEGNINGER</b> .....	<b>10</b>
4.1. Ledelsespåtegning .....	10
4.2. Den uafhængige revisors revisionspåtegning .....	11
<b>5. ÅRSREGNSKAB</b> .....	<b>14</b>
5.1. Hoved- og nøgletal .....	14
5.2. Resultatopgørelse .....	15
5.3. Aktiver .....	16
5.4. Passiver .....	17
5.5. Egenkapitalopgørelse .....	19
5.6. Pengestrømsopgørelse .....	21
5.7. Noter .....	23
5.8. Anvendt regnskabspraksis .....	31

# 2. LEDELSES- BERETNING

## 2.1. Året der er gået

2022 var året, hvor udfordringer med COVID-19 blev erstattet af nye globale kriser, der skabte usikkerhed i markedet. Det påvirkede Hoves vækstrejse i forhold til at få fodfæste i nye industrier og få nye produkter ud over rampen, og det skabte udfordringer i forhold til opstart af datterselskaber. Hoves overordnede strategi blev dog i det væsentligste fastholdt og medarbejdernes engagement, fleksibilitet og stærke teams gjorde, at Hove kom vellykket igennem 2022.

Koncernens konsoliderede omsætning steg med godt 47 % til DKK 152 mio. (DKK 103 mio. i 2021) og EBITDA steg med godt 72 % til DKK 11,2 mio. (DKK 6,5 mio. i 2021). Det er bedre end de først udmeldte målsætninger for året, hvor omsætning var i intervallet DKK 125-135 mio. og EBITDA i intervallet DKK 9-10 mio.

De globale udfordringer i 2022 betød, at Hove måtte styrke processerne i sin organisation med særlig fokus på finans, produktion, proces og kvalitet. Dette lykkedes i vidt omfang. Blandt andet blev der opbygget nødvendige varelagre og håndteret mange udfordringer, affødt af stigende priser og lange leveringstider.

## 2.2. Overordnet strategi

Overordnet følger Hove strategien udmeldt ved børsnoteringen i 2021, ind i 2023:

- Hove vil bruge erfaringerne fra Europa og USA til at gå ind i nye markeder inden for vindmølleindustrien, med speciel fokus på datterselskaberne i Indien, Brasilien og Tyrkiet. Bestyrelsen har i marts 2023 valgt at stille etableringen af et datterselskab i Kina i bero.
- Hove vil bruge sit teknologiske fundament og ekspertise til at gå ind i nye industrier.
- Hove vil sætte nye standarder for smøring af mekaniske lejer med lanceringen af IoT-løsningen Hove Smart Lube.

Hove oplevede markante prisstigninger på råvarer, transport, energi og lønninger i løbet af 2022.

Denne udvikling forventes at fortsætte i 2023 og blive forstærket af situationen i Ukraine og Rusland. IoT-løsningen Hove Smart Lube har ikke, som planlagt, fået fodfæste i 2022. Hove fortsætter i 2023

med mange lovende testaktiviteter flere steder i verden både inden for vindindustrien, men også indenfor kraner og havneterminaler, og Hove forventer, at 2023 bliver året, hvor Hove Smart Lube indfrier sit potentiale.

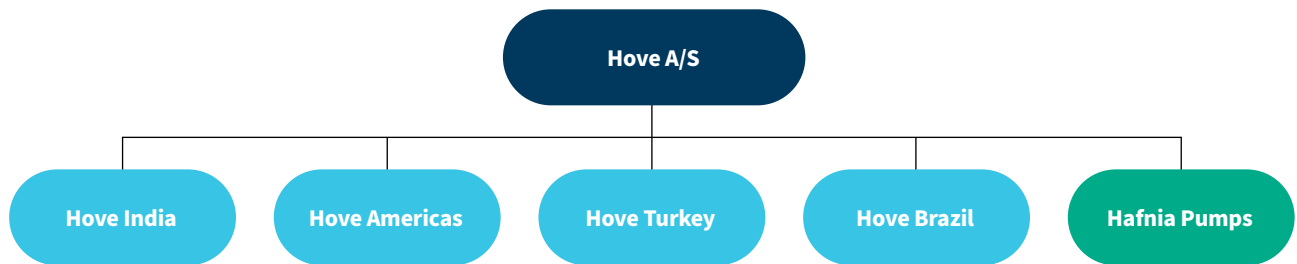
Hafnia pumps har ikke haft et færdigt produkt i 2022, men det første produkt vil være klar til testkørsel i Q2 2023. Koncernens budget er i den sammenhæng udarbejdet realistisk, uden at ovennævnte nye produkter har nogen væsentlig indflydelse på guidance for 2023, hvor omsætning forventes i intervallet DKK 145-160 mio. med en forventet EBITDA på DKK 9-12 mio.

## 2.3. Moder- samt datterselskaber

Den fortsat øgede konkurrence på det europæiske og amerikanske vindmøllemarked skærper Hoves fokus på virksomhedens positionering og risikoprofil. Udviklings- og salgsarbejdet med nye produkter og nye industrier fortsætter ufortrødent, og markedet har vist interesse for Hoves nye løsninger, dog uden at det væsentligt blev afspejlet i Hoves omsætning og resultat for 2022. På trods af dette vækstede Hove sin eksisterende forretning, og i moderselskabet alene blev omsætningen øget med 36 %, fra godt DKK 81 mio. i 2021 til godt DKK 110 mio. i 2022.

Datterselskaber er afgørende for Hoves strategi:

- I USA har Hove Americas Inc. igen imponeret i 2022 på både omsætning og EBITDA. Omsætningen er på 5 år øget til DKK 63 mio. Hove Americas Inc. har udfordringer foran sig med udvidelse af lager- og produktionskapacitet for at kunne efterleve den store efterspørgsel på Hoves produkter.
- I Indien er datterselskabet Hove Lubricants India Private Ltd. kommet godt fra start efter oprettelse i oktober 2021. Datterselskabet er i 2022 blevet fuldstændigt etableret i Pune med produktion og salgsteam. Det er både lykkedes at fortsætte forretningen med eksisterende kunder og samtidigt at udvikle forretningen til nye kunder og muligheder i Indien.
- Hove Brasilien blev oprettet i november 2021 og har haft udfordringer på det sydamerikanske marked, og i anden halvdel af 2022 var det nødvendigt at revidere strategien for selskabet. Produktions- og salgsteam forventes at være etableret i løbet af første halvår 2023.



Koncerndiagram

- Hoves nyeste datterselskab Hove Turkey blev oprettet i slutningen af 2022, og samarbejder med en lokal partner om produktion og faciliteter. Hove Turkey arbejder med eksisterende kunder for koncernen, hvilket skaber fundamentet for at være Hoves adgang til nær-mellemøsten. Tyrkiets vindmøllemarked er i kraftig vækst og har derfor været på Hoves radar tidligere. Med etableringen af et tyrkisk datterselskab giver Hove et klart signal om sit store engagement på det tyrkiske marked, og at Hove gør sig umage med at opbygge tættere relationer til sine kunder. Etableringen er endnu et led i Hoves globale strategi og vækstplan. Joseph Hårb er blevet udnævnt til administrerende direktør af det nye datterselskab. Joseph har 7 års erfaring som regional salgsdirektør hos Hove, og har fået Hove Tyrkiet godt fra start ved at sikre de første tre ordrer fra en global OEM, som Hove har haft et tæt samarbejde med i mange år.

#### 2.4. Salg og marketing

Hoves salgs- og marketingindsats er blevet intensiveret markant i 2022, hvilket er en afgørende forudsætning for den markante vækst i Hoves omsætning. Udover en væsentlig styrkelse af det internationale salgsteam, kan succesen ligeledes tilskrives en aggressiv indsats på en række marketingsfronter, heriblandt:

- Større og bedre messedeltagelse med professionelle og interaktive stande, hvor besøgende har mulighed for at afprøve

og betjene Hoves IoT-løsning og pumper. Hoves globale messedeltagelse håndteres centralt for at sikre en konsekvent og kvalitetssikret tilstedeværelse, som spiller sammen med Hoves Corporate Visual Identity (CVI) og Hoves ånd, uanset om messen ligger i Indien, Danmark, Spanien, Tyskland eller USA.

- Fokus på online aktiviteter, der driver besøgende til hjemmesiden og genererer leads til salgsafdelingen. Hove investerer i annoncer på søgemaskiner, native advertising og på sociale medier, hvor Hove har øget aktiviteten, især i tiden omkring messer for at drive besøgende til Hoves stande samt til produktsiderne på hjemmesiden.
- Lokaliserede marketing- og salgsmaterialer, præsentationer og videoer i engelske, portugisiske, spanske og tyrkiske versioner. Herudover også versionerede sociale medie-venlige call-to-action poster, der inviterer til at kontakte salgsteamet for mere information og salgsmaterialer. Hjemmesiden kan p.t. tilgås på portugisisk, spansk og engelsk, og det forventes, at den tyrkiske hjemmeside er klar til offentliggørelse i begyndelsen af Q2 2023.
- Investorkommunikationen er blevet styrket. I maj 2022 vedtog Hove en ny politik for investornyheder. Den har til formål at øge gennemsigtigheden og give aktionærerne adgang til løbende information om selskabets aktiviteter.



## 2.5. R&D

I 2022 har Hove haft særlig fokus på udvikling og videreudvikling af den mobile Hove Carry pumpe og Hoves IoT-løsning, Hove Smart Lube.

- Hove Carry blev lanceret i foråret 2022 og er tiltænkt havne-, kran- og mineindustrierne. Pumpen er et alsidigt produkt, der muliggør smøring af flere smørepunkter på forskellige lokationer, er let at transportere og opfylder krav til smørehastighed og arbejdsryk. Dette sikrer smøring af høj præcision med minimum spild af fedt. Hermed øges lejrernes levetid, og miljøbelastningen sænkes. Pumpen er designet til at have høj synergi med Hoves IoT-løsning, Hove Smart Lube.
- Hove videreudvikler på baggrund af field test, markedsfeedback og kundetilpasning. Videreudvikling har bl.a. medført, at Hove Carry kan håndtere udfordrende fedtyper og samtidig overholder reguleringer på globalt plan.
- Hove Smart Lube blev lanceret i foråret 2022. I forbindelse med videreudviklingen af produktet i 2022 har Hove særligt haft fokus på optimering fra markedsfeedback og intern udrulning til hele Hoves produktlinje. Hoves private label forretningsmodel har krævet en – større end forventet – implementering af IoT-løsning i flere produktionslinjer. Synergien mellem Hoves produkter og Hove Smart Lube er væsentlige for Hoves overordnede strategi.

## 2.6. Påvirkning af miljøet

Hove har fokus på de miljøpåvirkninger, som Hoves tilstedeværelse forårsager. I 2022 nedsattes en arbejdsgruppe, som har til ansvar at se på mulige forbedringer. Arbejdet har foreløbigt medført, at der i 2023 etableres et større solcellleanlæg, som forventes at kunne nedsætte elforbruget betydeligt. Desuden fortsætter fokus på håndtering og sortering af affald med henblik på størst mulig genanvendelse, hvilket skal ses i sammenhæng med processerne for Hoves 14001 ISO-certificering.

Flere tiltag til blev iværksat i 2022 for at optimere produktionslinjer, ressourcer og mindske spild og belastning af miljøet.

Dette har bl.a. været et fokus i forhold til forecast med datterselskaber, distributører og partnere for at nedsætte brugen af flytransporter, så transport i højere grad foretages med skibe.

## 2.7. Efterfølgende begivenheder

Hove udnævnte i marts 2023 Uffe Kristiansen til ny administrerende direktør for Hove Americas og Senior VP Americas Region. Uffe kommer med over 20 års erfaring fra vindmølleindustrien og øvrige industrier. Uffe har en betydelig viden om netværksopbygning, samarbejde og udvikling af en medarbejderstab. I sin seneste rolle var Uffe President hos FairWind Inc. og FairWind Canada. Hove Americas Inc. har haft en kraftig vækst år efter år, hvilket har krævet større fokus på forretningsudviklingen som helhed i Nord- og Sydamerika.

## 2.8. Likvide beholdninger

Hove bibeholder en fornuftig likviditet i forhold til 2021. Hove havde i koncernen pr. 31.12.2022 likvide beholdninger på DKK 19,7 mio.

Udviklingen fra 2021 skyldes det modtagne provenu fra børs-noteringen i november 2021 samt øget fokus på at imødekomme udfordringer i forbindelse med den globale forsyningsusikkerhed og inflation, bl.a. ved opbygning af strategiske varelagre. Dette er sket med hensyntagen til Hoves likvide beholdninger og cash flow i almindelighed.

## 2.9. Kort om Hove

Hove leverer løsninger til smøring af mekaniske lejer, primært inden for vindmølleindustrien. Hoves løsninger giver kunder betydelige årlige driftsbesparelser, og sikrer samtidig at smøringen bliver udført og dokumenteret korrekt, hvilket er med til at forlænge levetiden af lejerne. Hove har i de sidste 20 år sat nye standarder for smøring inden for vindmølleindustrien, og har samtidig genereret overskud undervejs på hele rejsen. Virksomhedens patenterede IoT-løsning vil styrke Hoves position som markedsleder. Med et unikt produkt og et erfarent team har Hove opnået en stærk markedsposition i vindmølleindustrien samt en international tilstedeværelse. Hove er nu klar til at tage erfaringerne fra Europa og USA videre til nye markeder og nye industrier.



### Passioneret management team med solide track records



**Maja Vonsild  
Jørgensen**

CEO, HOVE A/S



**Thomas Alexander  
Kjeldbæk**

CFO, HOVE A/S



**Thomas Cramer**

CCO, HOVE A/S

### Aktiv bestyrelse med bred og stor erfaring



**Knud Andersen**

Bestyrelsesformand,  
Regional Partner, DK,  
Alder Private Equity



**Michael Gaarmann**

Bestyrelsesnæstformand,  
Professionelt  
bestyrelsesmedlem



**Mette Søs Lassenen**

Bestyrelsesmedlem,  
Europe Director,  
Rambøll



**Jesper Bregendahl**

Bestyrelsesmedlem,  
Strategy Director,  
Wrist Ship Supply A/S



**Dennis Schade  
Forchhammer**

Bestyrelsesmedlem,  
Cofounder & CEO,  
Happy Helper A/S



**Hans Christian  
Hansen**

Bestyrelsesmedlem,  
Owner & Consultant,  
Hove A/S



In 2022 we worked on consolidating our position in the market and ensuring that we will have our operation in Recife capable of supplying our customers with Hove solutions and products. To that end, we hired a Regional Manager to attend to our operations and develop our business. In 2023, we are getting ready to set up our own production, and we expect our facility to be operational in the first half of the year. With the foundations in place, we are excited to expand our relationship with existing customers and create new business opportunities.

Hove Brazil has secured a 3-year contract with a large global OEM customer to supply lubricants for their entire operation in Brazil. In addition, an existing global OEM customer is currently sourcing Hove Grease pumps and ancillary equipment. We expect more orders to be issued in 2023.

Together with the help of our colleagues from Hove Americas and Headquarters we intend to branch out into other market segments.

This includes activities such as Ports, Mining, Cement, Pulp and Paper, etc., and at least one pilot project is expected to commence in 2023.



**Olavo Batista,**  
Country Manager  
for Hove Brazil



---

# 3. SELSKABS- OPLYSNINGER

## Selskab

Hove A/S  
Herstedøstervej 7  
DK - 2600 Glostrup

Telefon: . . . . . 70221022  
Hjemmeside: . . . . . www.hove-as.com  
E-mail: . . . . . hove@hove-as.com  
Hjemstedskommune: . . . . . Glostrup  
CVR-nummer: . . . . . 25804821  
Regnskabsperiode: . . . . . 1. januar 2022 - 31. december 2022

## Pengeinstitut

Nordea Danmark, Filial af Nordea Bank Abp, Finland

## Advokat

Lundgrens Advokater – Advokatpartnerselskab

## Revisor

Dansk Revision Hillerød  
Godkendt Revisionsaktieselskab  
Vølundsvvej 6B, 3400 Hillerød  
Kontaktperson: Dennis Mielcke

---

## Bestyrelse

**Knud Andersen**  
Bestyrelsesformand

**Michael Gaarmann**  
Bestyrelsesnæstformand

**Jesper Bregendahl**  
Bestyrelsesmedlem

**Dennis Schade Forchhammer**  
Bestyrelsesmedlem

**Mette Søs Lassen**  
Bestyrelsesmedlem

**Hans Christian Hansen**  
Bestyrelsesmedlem

## Direktion

**Maja Vonsild Jørgensen**  
Administrerende direktør / CEO

**Thomas Alexander Kjeldbæk**  
Direktør / CFO

**Thomas Cramer**  
Direktør / CCO





---

”

Hove Turkey er kommet godt fra start i 2022. Det er en lærerig proces at starte et nyt datterselskab på et nyt marked, men det har samtidig givet Hove erfaring og indsigt i Tyrkiet og dets nærmarked. For at sikre en succesfuld opstart, har Hove Turkey lavet en aftale med en lokal partner om at etablere lager, oprette serviceafdeling og støtte til administration. Hove Turkey fortsætter et tæt samarbejde med en eksisterende OEM-kunde og har sikret sig de første ordrer.

Tyrkiet er et land med en livskraftig kultur, vilje, og tro på sig selv, hvorfor Hove Turkey ser et kæmpe potentiale i markedet på trods af geografiske og økonomiske udfordringer.

Hoves fokus i 2023 vil være på at servicere flere globale OEM'er lokalt i og fra Tyrkiet, på at markedsføre Hove på planlagte messer, en tyrkisk-sproget hjemmeside, lokalt tilrettede materialer og via digitale medier. Den første salgsmedarbejder er ansat i 2023, og Hove har store forventninger til Tyrkiet og nærområdet.

Tyrkiet er fuld af muligheder!



**Joseph Hårb,**  
General Manager  
hos Hove Turkey

# 4. PÅTEGNINGER

## 4.1. Ledelsespåtegning

Bestyrelsen og direktionen har i dag behandlet og godkendt årsrapporten for 1. januar 2022 - 31. december 2022 for Hove A/S.

Ledelsesberetningen indeholder efter vores opfattelse en retvisende redegørelse for de forhold, beretningen omhandler.

Årsrapporten aflægges i overensstemmelse med årsregnskabsloven.

Årsrapporten indstilles til generalforsamlingens godkendelse.

Det er vores opfattelse, at koncernregnskabet og årsregnskabet giver et retvisende billede af koncernens og selskabets aktiver, passiver og finansielle stilling pr. 31. december 2022 og resultatet af koncernens og selskabets aktiviteter samt af koncernens pengestrømme for regnskabsåret 1. januar 2022 - 31. december 2022.

**Glostrup, 30. marts 2023**

## Direktionen



**Maja Vonsild Jørgensen**  
Administrerende direktør / CEO



**Thomas Alexander Kjeldbæk**  
Direktør / CFO




**Thomas Cramer**  
Direktør / CCO


## Bestyrelsen



**Knud Andersen**  
Bestyrelsesformand



**Michael Gaarmann**  
Bestyrelsesnæstformand



**Mette Søs Lassen**  
Bestyrelsesmedlem



**Jesper Bregendahl**  
Bestyrelsesmedlem



**Dennis Schade Forchhammer**  
Bestyrelsesmedlem



**Hans Christian Hansen**  
Bestyrelsesmedlem

## 4.2. Den uafhængige revisors revisionspåtegning

### Til kapitalejerne i Hove A/S

#### Konklusion

Vi har revideret koncernregnskabet og årsregnskabet for Hove A/S for regnskabsåret 1. januar 2022 - 31. december 2022, der omfatter resultatopgørelse, balance, egenkapitalopgørelse, noter og anvendt regnskabspraksis, for såvel koncernen som selskabet, samt pengestrømsopgørelse for koncernen. Koncernregnskabet og årsregnskabet udarbejdes efter årsregnskabsloven.

Det er vores opfattelse, at koncernregnskabet og årsregnskabet giver et retvisende billede af koncernens og selskabets aktiver, passiver og finansielle stilling pr. 31. december 2022 samt af resultatet af koncernens og selskabets aktiviteter og koncernens pengestrømme for regnskabsåret 1. januar 2022 - 31. december 2022 i overensstemmelse med årsregnskabsloven.

#### Grundlag for konklusion

Vi har udført vores revision i overensstemmelse med internationale standarder om revision og de yderligere krav, der er gældende i Danmark. Vores ansvar ifølge disse standarder og krav er nærmere beskrevet i revisionspåtegningens afsnit "Revisors ansvar for revisionen af årsregnskabet". Vi er uafhængige af selskabet i overensstemmelse med International Ethics Standards Board for Accountants' internationale retningslinjer for revisorers etiske adfærd (IESBA Code) og de yderligere etiske krav, der er gældende i Danmark, ligesom vi har opfyldt vores øvrige etiske forpligtelser i henhold til disse krav og IESBA Code. Det er vores opfattelse, at det opnåede bevis er tilstrækkeligt og egnet som grundlag for vores konklusion.

#### Ledelsens ansvar for koncernregnskabet og årsregnskabet

Ledelsen har ansvaret for udarbejdelsen af et koncernregnskab og et årsregnskab, der giver et retvisende billede i overensstemmelse med årsregnskabsloven. Ledelsen har endvidere ansvaret for den interne kontrol, som ledelsen anser for nødvendig for at udarbejde et koncernregnskab og et årsregnskab uden væsentlig fejlinformation, uanset om denne skyldes besvigelser eller fejl.

Ved udarbejdelsen af koncernregnskabet og årsregnskabet er ledelsen ansvarlig for at vurdere koncernen og selskabets evne til at fortsætte driften; at oplyse om forhold vedrørende fortsat drift, hvor dette er relevant; samt at udarbejde koncernregnskabet og årsregnskabet på grundlag af regnskabsprincippet om fortsat drift, medmindre ledelsen enten har til hensigt at likvidere koncernen eller selskabet, indstille driften eller ikke har andet realistisk alternativ end at gøre dette.

#### Revisors ansvar for revisionen af koncernregnskabet og årsregnskabet

Vores mål er at opnå høj grad af sikkerhed for, om koncernregnskabet og årsregnskabet som helhed er uden væsentlig fejlinformation, uanset om denne skyldes besvigelser eller fejl, og at afgive en revisionspåtegning med en konklusion. Høj grad af sikkerhed er et højt niveau af sikkerhed, men er ikke en garanti for, at en revision, der udføres i overensstemmelse med internationale standarder om revision og de yderligere krav, der er gældende i Danmark, altid vil afdække væsentlig fejlinformation, når sådan findes. Fejlinformation kan opstå som følge af besvigelser eller fejl og kan betragtes som væsentlige, hvis det med rimelighed kan forventes, at de enkeltvis eller samlet har indflydelse på de økonomiske beslutninger, som regnskabsbrugerne træffer på grundlag af koncernregnskabet og årsregnskabet.

Som led i en revision, der udføres i overensstemmelse med internationale standarder om revision og de yderligere krav, der er gældende i Danmark, foretager vi faglige vurderinger og opretholder professionel skepsis under revisionen. Herudover:

- Identificerer og vurderer vi risikoen for væsentlig fejlinformation i koncernregnskabet og årsregnskabet, uanset om denne skyldes besvigelser eller fejl, udformer og udfører revisionshandlinger som reaktion på disse risici samt opnår revisionsbevis, der er tilstrækkeligt og egnet til at danne grundlag for vores konklusion. Risikoen for ikke at opdage væsentlig fejlinformation forårsaget af besvigelser er højere end ved væsentlig fejlinformation forårsaget af fejl, idet besvigelser kan omfatte sammensværgelser, dokumentfalsk, bevidste udeladelser, vildledning eller tilsidesættelse af intern kontrol.

- Opnår vi forståelse af den interne kontrol med relevans for revisionen for at kunne udforme revisionshandlinger, der er passende efter omstændighederne, men ikke for at kunne udtrykke en konklusion om effektiviteten af koncernens og selskabets interne kontrol.
- Tager vi stilling til, om den regnskabspraksis, som er anvendt af ledelsen, er passende, samt om de regnskabsmæssige skøn og tilknyttede oplysninger, som ledelsen har udarbejdet, er rimelige.
- Konkluderer vi, om ledelsens udarbejdelse af koncernregnskabet og årsregnskabet på grundlag af regnskabsprincippet om fortsat drift er passende, samt om der på grundlag af det opnåede revisionsbevis er væsentlig usikkerhed forbundet med begivenheder eller forhold, der kan skabe betydelig tvivl om koncernens og selskabets evne til at fortsætte driften. Hvis vi konkluderer, at der er en væsentlig usikkerhed, skal vi i vores revisionspåtegning gøre opmærksom på oplysninger herom i koncernregnskabet og årsregnskabet eller, hvis sådanne oplysninger ikke er tilstrækkelige, modificere vores konklusion. Vores konklusioner er baseret på det revisionsbevis, der er opnået frem til datoen for vores revisionspåtegning. Fremtidige begivenheder eller forhold kan dog medføre, at koncernen og selskabet ikke længere kan fortsætte driften.
- Tager vi stilling til den samlede præsentation, struktur og indhold af koncernregnskabet og årsregnskabet, herunder noteoplysningerne, samt om koncernregnskabet og årsregnskabet afspejler de underliggende transaktioner og begivenheder på en sådan måde, at der gives et retvisende billede heraf.
- Opnår vi tilstrækkeligt og egnet revisionsbevis for de finansielle oplysninger for virksomhederne eller forretningsaktiviteterne i koncernen til brug for at udtrykke en konklusion om koncernregnskabet. Vi er ansvarlige for at lede, føre tilsyn med og udføre koncernrevisionen. Vi er eneansvarlige for vores revisionskonklusion.

Vi kommunikerer med den øverste ledelse om blandt andet det planlagte omfang og den tidsmæssige placering af revisionen samt betydelige revisionsmæssige observationer, herunder eventuelle betydelige mangler i intern kontrol, som vi identificerer under revisionen.

#### Udtalelse om ledelsesberetningen

Ledelsen er ansvarlig for ledelsesberetningen. Vores konklusion om koncernregnskabet og årsregnskabet omfatter ikke ledelsesberetningen, og vi udtrykker ingen form for konklusion med sikkerhed om ledelsesberetningen.

I tilknytning til vores revision af koncernregnskabet og årsregnskabet er det vores ansvar at læse ledelsesberetningen og i den forbindelse overveje, om ledelsesberetningen er væsentligt inkonsistent med koncernregnskabet eller årsregnskabet eller vores viden opnået ved revisionen eller på anden måde synes at indeholde væsentlig fejlinformation.

Vores ansvar er derudover at overveje, om ledelsesberetningen indeholder krævede oplysninger i henhold til årsregnskabsloven.

Baseret på det udførte arbejde er det vores opfattelse, at ledelsesberetningen er i overensstemmelse med koncernregnskabet og årsregnskabet og er udarbejdet i overensstemmelse med årsregnskabslovens krav. Vi har ikke fundet væsentlig fejlinformation i ledelsesberetningen.

**Hillerød, 30. marts 2023**

#### Dansk Revision Hillerød

Godkendt Revisionsaktieselskab, CVR-nr. 26580390

#### Dennis Mielcke

Statsautoriseret revisor  
mne36030



Hove Americas fortsætter sin success-rejse på det nordamerikanske marked, som i 2022 blev med at vækste. Effekten af COVID-19 har været aftagende, men nye udfordringer er opstået, heriblandt en markant mangel på arbejdskraft. En afgørende underleverandør havde massive problemer, hvilket stoppede produktionslinjer i flere måneder. Nye underleverandører er nu kommet til, og derved er det lykkedes, med agilitet og en styrket forsyningskanal, at komme ud på den anden side med ordrebogen intakt. Interessen og ordreindtaget for Hoves produkter og løsninger stiger fortsat, og der er behov for at udvide produktionskapaciteten i 2023.

I 2022 har Hove haft succes med at opbygge stærkere relationer til site managers i USA, dvs. dem der træffer de egentlige beslutninger om køb af produkter. Det skyldes bl.a. et styrket budskab om, at Hoves løsninger betydeligt kan forbedre smøring af lejer, reducere spild og tidsforbrug. Samtidig har Hove udvidet sit salgsteam og drager stor nytte af marketingsupport fra hovedkontoret i Danmark.

Den øgede produktion, salgsindsats og Hoves respons på udfordringerne betød, at 2022 var et år, hvor Hoves værdikæde blev styrket gennem produktionsplanlægning og øget samarbejde med kunder om forecast. Arbejdet med dette fortsætter i 2023, hvor fokus vil være på hele forretningsudviklingen af Hove Americas.

Potentialet for grøn energi og særligt vindmøller i USA er enormt, og Hove Americas er med hele vejen!



Thomas Cramer,  
President  
hos Hove Americas



# 5. ÅRSREGNSKAB

## 5.1. Hoved- og nøgletal

	2022 1.000 DKK	2021 1.000 DKK	2020 1.000 DKK
Nettoomsætning	151.503	103.187	102.962
EBITDA	11.204	6.528	9.696
Resultat af primær drift	10.026	5.686	8.880
Resultat af finansielle poster	-949	-575	-1.095
Årets resultat	7.117	3.968	5.734
<b>Balance</b>			
Anlægsaktiver	32.228	30.511	19.575
Aktiver i alt – balancesum	115.381	91.344	54.411
Egenkapital	67.223	59.956	21.015
Investering i materielle anlægsaktiver	1.857	1.368	339
Overskudsgrad			
Resultat før finansielle poster i procent af nettoomsætning	6,7 %	5,5 %	8,6 %
Likviditetsgrad			
Omsætningsaktiver i procent af kortfristede gældsforpligtelser	256 %	440,2 %	242,9 %
Soliditetsgrad			
Egenkapital ultimo i procent af samlede aktiver	58,2 %	65,6 %	38,6 %
Antal udestående aktier	24.000.000	24.000.000	
Indtjening pr. aktier (EPS)			
Årets resultat i mod samlet antal gns. aktier	0,30	0,17	
Antal af udestående aktier inklusive warrant	25.813.333	2.420.000	
Udvandet indtjening pr. aktie (Diluted EPS)			
Årets resultat i mod samlet antal gns. aktier og warrants	0,28	0,16	0
Egenkapitalforrentning			
Ordinært resultat efter skat i procent af gennemsnitlig egenkapital	11,2 %	9,8 %	31,0 %
<b>Medarbejdere</b>			
Gennemsnitligt antal ansatte	40	34	32

## 5.2. Resultatopgørelse

Note	KONCERN		MODERSELSKAB	
	2022 DKK	2021 1.000 DKK	2022 DKK	2021 1.000 DKK
Perioden 1. januar -31. december 2022				
	151.502.274	103.187	110.269.148	81.066
	-100.184.600	-67.766	-72.163.875	-56.153
	15.165	0	0	0
1	-13.933.902	-9.014	-9.408.126	-6.239
	<b>37.398.938</b>	<b>26.407</b>	<b>28.697.147</b>	<b>18.674</b>
2	-26.094.343	-19.879	-20.479.495	-16.596
3	-1.177.682	-842	-1.013.830	-726
	-100.837	0	-508.499	0
	<b>10.026.076</b>	<b>5.686</b>	<b>6.695.323</b>	<b>1.352</b>
	0	0	2.250.474	2.854
	0	-447	0	-447
4	1.008.295	432	561.064	819
	-1.958.190	-1.008	-1.099.053	-1.011
	<b>9.076.181</b>	<b>5.110</b>	<b>8.407.808</b>	<b>4.014</b>
5	-1.958.894	-1.142	-1.290.522	-46
6	<b>7.117.286</b>	<b>3.968</b>	<b>7.117.286</b>	<b>3.968</b>



### 5.3. Aktiver

Note	KONCERN		MODERSELSKAB		
	2022 DKK	2021 1.000 DKK	2022 DKK	2021 1.000 DKK	
<b>Aktiver pr. 31. december 2022</b>					
	Udviklingsprojekter under udførelse og forudbetalinger	8.576.031	12.882	0	4.734
	Færdiggjorte udviklingsprojekter	5.325.273	0	5.325.273	0
7	<b>Immaterielle anlægsaktiver</b>	<b>13.901.304</b>	<b>12.882</b>	<b>5.325.273</b>	<b>4.734</b>
	Grunde og bygninger	13.500.000	13.300	13.500.000	13.300
	Produktionsanlæg og maskiner	2.852.267	3.725	2.327.609	3.054
	Andre anlæg, driftsmateriel og inventar	578.825	546	376.640	546
	Materielle anlægsaktiver under udførelse og forudbetalinger	1.339.531	0	1.134.642	0
8	<b>Materielle anlægsaktiver</b>	<b>18.270.623</b>	<b>17.571</b>	<b>17.338.891</b>	<b>16.900</b>
	Andre tilgodehavender	55.638	58	0	0
9	Kapitalandele i tilknyttede virksomheder	0	0	15.114.922	12.428
	<b>Finansielle anlægsaktiver</b>	<b>55.638</b>	<b>58</b>	<b>15.114.922</b>	<b>12.428</b>
	<b>Anlægsaktiver i alt</b>	<b>32.227.565</b>	<b>30.511</b>	<b>37.779.086</b>	<b>34.062</b>
	Råvarer og hjælpematerialer	27.615.853	12.872	22.683.947	11.427
	Færdigvarer	6.420.646	6.032	5.278.916	1.821
	<b>Varebeholdning</b>	<b>34.036.500</b>	<b>18.904</b>	<b>27.962.863</b>	<b>13.248</b>
	Tilgodehavender fra salg og tjenesteydelser	21.785.522	12.498	22.712.969	11.442
	Tilgodehavender hos tilknyttede virksomheder	0	0	4.753.633	3.592
	Andre tilgodehavender	6.562.476	3.863	5.859.388	3.503
	Tilgodehavende skat	0	39	0	39
10	Periodeafgrænsningsposter	1.110.911	30	1.097.572	30
	<b>Tilgodehavender</b>	<b>29.458.909</b>	<b>16.430</b>	<b>34.423.562</b>	<b>18.606</b>

### 5.3. Aktiver

Note	KONCERN		MODERSELSKAB	
	2022 DKK	2021 1.000 DKK	2022 DKK	2021 1.000 DKK
Likvide beholdninger	19.657.849	25.499	10.191.493	23.442
Omsætningsaktiver i alt	83.153.257	60.833	72.577.918	55.296
Aktiver i alt	115.380.822	91.344	110.357.004	89.358

### 5.4. Passiver

Note	KONCERN		MODERSELSKAB	
	2022 DKK	2021 1.000 DKK	2022 DKK	2021 1.000 DKK
<b>Passiver pr. 31. december 2022</b>				
Virksomhedskapital	2.400.000	2.400	2.400.000	2.400
Overkurs ved emission	32.133.842	32.134	32.133.842	32.134
Reserve for opskrivninger	4.029.503	3.893	4.029.503	3.893
Reserve for nettoopskrivning efter indre værdi	0	0	8.367.337	6.138
Reserve for udviklingsomkostninger	6.684.710	6.036	4.007.360	3.692
Reserve for valutakursreguleringer	106.667	128	0	0
Overført af årets resultat	21.868.686	15.365	16.285.366	11.699
<b>Egenkapital</b>	<b>67.223.408</b>	<b>59.956</b>	<b>67.223.408</b>	<b>59.956</b>
11 Hensættelser udskudt skat	2.198.302	1.182	2.387.711	1.486
<b>Hensættelser</b>	<b>2.198.302</b>	<b>1.182</b>	<b>2.387.711</b>	<b>1.486</b>

## 5.4. Passiver

Note	KONCERN		MODERSELSKAB	
	2022 DKK	2021 1.000 DKK	2022 DKK	2021 1.000 DKK
	4.171.500	4.467	4.171.500	4.467
Gæld til realkreditinstitutter				
Kreditinstitutter	7.842.306	10.021	7.842.306	10.021
Anden gæld	773.941	757	773.941	757
Periodeafgrænsningsposter	781.275	1.142	781.275	1.142
<b>12 Langfristede gældsforpligtigelser</b>	<b>13.569.022</b>	<b>16.387</b>	<b>13.569.022</b>	<b>16.387</b>
Gæld til realkreditinstitutter	302.184	298	302.184	297
Kreditinstitutter	2.190.328	2.119	2.190.328	2.119
Leverandører af varer og tjenesteydelser	25.240.029	7.920	22.641.475	7.173
Gæld til tilknyttede virksomheder	0	0	0	125
Selskabsskat	1.925.162	1.062	447.811	0
Anden gæld	2.371.784	2.059	1.234.466	1.454
<b>13 Kortfristede gældsforpligtigelser</b>	<b>32.390.090</b>	<b>13.819</b>	<b>27.176.863</b>	<b>11.529</b>
<b>Gæld og hensatte forpligtigelser i alt</b>	<b>48.157.414</b>	<b>31.388</b>	<b>43.133.596</b>	<b>29.402</b>
<b>Passiver i alt</b>	<b>115.380.822</b>	<b>91.344</b>	<b>110.357.004</b>	<b>89.358</b>

14 Kontraktlige forpligtigelser

15 Eventualforpligtigelser

16 Pantsætninger og sikkerhedsstillelser

17 Nærtstående parter

## 5.5. Egenkapitalopgørelse

Note	KONCERN		MODERSELSKAB	
	2022 DKK	2021 1.000 DKK	2022 DKK	2021 1.000 DKK
<b>Egenkapital pr. 31. december 2022</b>				
Saldo primo	2.400.000	500	2.400.000	500
Kapitalforhøjelser	0	1.900	0	1.900
<b>Virksomhedskapital i alt</b>	<b>2.400.000</b>	<b>2.400</b>	<b>2.400.000</b>	<b>2.400</b>
Saldo primo	32.133.842	0	32.133.842	0
Overkurs ved emission	0	39.200	0	39.200
Emissionsomkostninger	0	-7.066	0	-7.066
<b>Overkurs ved emission i alt</b>	<b>32.133.842</b>	<b>32.134</b>	<b>32.133.842</b>	<b>32.134</b>
Saldo primo	0	0	6.138.544	1.939
Overført fra resultatdisponering	0	0	2.250.474	2.854
Valutakursreguleringer	0	0	146.098	482
Øvrige egenkapitalbevægelser	0	0	-167.779	863
<b>Reserve for nettoopskrivning efter indre værdis metode i alt</b>	<b>0</b>	<b>0</b>	<b>8.367.337</b>	<b>6.139</b>
Saldo primo	3.892.973	3.928	3.892.973	3.928
Årets tilgang	171.642	0	171.642	0
Årets afgang	-35.111	-35	-35.111	-35
<b>Reserve for opskrivninger i alt</b>	<b>4.029.503</b>	<b>3.893</b>	<b>4.029.503</b>	<b>3.893</b>
Saldo primo	6.035.771	1.679	3.692.223	1.678
Årets tilgang	648.939	4.357	315.137	2.014
<b>Reserve for udviklingsomkostninger</b>	<b>6.684.710</b>	<b>6.036</b>	<b>4.007.360</b>	<b>3.692</b>
Saldo primo	128.347	-354	0	0
Årets tilgang	0	482	0	0
Årets afgang	-21.680	0	0	0
<b>Reserve for valutakursreguleringer</b>	<b>106.667</b>	<b>128</b>	<b>0</b>	<b>0</b>

## 5.5. Egenkapitalopgørelse

Note	KONCERN		MODERSELSKAB	
	2022 DKK	2021 1.000 DKK	2022 DKK	2021 1.000 DKK
Saldo primo	15.365.228	12.462	11.698.580	10.169
Årets overførte resultat	7.117.286	3.968	4.866.812	1.114
Fondsemission	0	-1.100	0	-1.100
Koncertilskud	0	3.600	0	3.600
Warrants	0	500	0	500
Årets afskrivning på opskrivning	35.111	35	35.111	35
Udviklingsomkostninger	-648.939	-4.357	-315.137	-2.014
Øvrige egenkapitalbevægelser	0	257	0	-605
<b>Overført resultat i alt</b>	<b>21.868.686</b>	<b>15.365</b>	<b>16.285.366</b>	<b>11.699</b>
Saldo primo	0	2.800	0	2.800
Udbetalt udbytte	0	-2.800	0	-2.800
<b>Foreslået udbytte i alt</b>	<b>0</b>	<b>0</b>	<b>0</b>	<b>0</b>
<b>Egenkapital i alt</b>	<b>67.223.408</b>	<b>59.956</b>	<b>67.223.408</b>	<b>59.956</b>

Virksomhedskapitalen er sammensat af 24.000.000 aktier af DKK 0,10.

## 5.6. Pengestrømsopgørelse

Note	KONCERN	
	2022 DKK	2021 1.000 DKK
<b>Årets resultat</b>	<b>7.117</b>	<b>3.968</b>
Afskrivninger inkl. tab og gevinst	1.178	842
Finansielle indtægter	-1.008	-432
Finansielle omkostninger	1.958	1.007
Skat af årets resultat	1.959	1.142
Andre reguleringer	216	709
<b>Reguleringer i alt</b>	<b>4.303</b>	<b>3.268</b>
Forskydning i varebeholdninger	-15.133	-5.001
Forskydning i tilgodehavender	-13.068	809
Forskydning i leverandører og anden gæld	17.632	1.529
<b>Ændring i driftskapital</b>	<b>-10.569</b>	<b>-2.663</b>
Renteindbetalinger og lignende	1.008	608
Renteudbetalinger og lignende	-1.958	-958
<b>Rentebetalinger i alt</b>	<b>-950</b>	<b>-350</b>
<b>Selskabsskat</b>	<b>39</b>	<b>-1.301</b>
<b>Pengestrømme fra driftsaktivitet</b>	<b>-60</b>	<b>2.922</b>
Køb af immaterielle anlægsaktiver	-1.281	-3.042
Køb af materielle anlægsaktiver	-1.857	-1.368
Salg af materielle anlægsaktiver	100	0
Køb af datterselskaber	0	-4.088
Køb af finansielle anlægsaktiver	0	-58
<b>Pengestrømme fra investeringsaktivitet</b>	<b>-3.038</b>	<b>-8.556</b>

## 5.6. Pengestrømsopgørelse

Note	KONCERN	
	2022 DKK	2021 1.000 DKK
Afvikling af langfristede gældsforpligtelser	-2.814	-1.623
Kapitalforhøjelse, provenu	0	32.934
Salg af andre værdipapirer og kapitalandele	0	1.256
Warrants	0	500
Optagelse/afvikling af kortfristet gæld	71	-1.462
Udbetalt udbytte	0	-2.800
<b>Pengestrømme fra finansieringsaktivitet</b>	<b>-2.743</b>	<b>28.805</b>
<b>Ændring i likvide midler</b>	<b>-5.841</b>	<b>23.171</b>
Likvide midler primo	25.499	2.328
<b>Likvide midler ultimo</b>	<b>19.658</b>	<b>25.499</b>



## 5.7. Noter

### 1. Særlige omkostninger

Følgende er alene medtaget for forklaring af sammenligningstal og har ingen effekt på årets tal. Koncernen har i forrige regnskabsperiode afholdt omkostninger i forbindelse med forberedelserne til den forestående planlagte børsnotering for i alt TDKK 7.705. Omkostninger direkte relateret til børsnoteringen og tilhørende kapitaludvidelser er ført på egenkapitalen som omkostninger ved emission og udgør TDKK 7.066. Øvrige omkostninger ikke direkte relateret til kapitaludvidelserne er indregnet under "Andre eksterne omkostninger" i resultatopgørelsen og udgør TDKK 639.

### 2. Personaleomkostninger

Personaleomkostninger	KONCERN		MODERSELSKAB	
	2022 DKK	2021 1.000 DKK	2022 DKK	2021 1.000 DKK
Lønninger og vederlag	22.413.464	17.449	18.002.431	14.434
Pensioner	3.135.988	1.722	1.983.906	1.542
Internt aktiverede lønomkostninger	-140.522	0	-140.522	0
Andre omkostninger til social sikring	263.954	255	263.954	255
Øvrige personale-omkostninger	421.488	453	369.755	365
	<b>26.094.343</b>	<b>19.879</b>	<b>20.479.495</b>	<b>16.596</b>
Heraf vederlag til direktion	3.708.606	4.051	3.708.606	4.051
Heraf vederlag til bestyrelse	571.210	388	571.210	388
Gennemsnitligt antal beskæftigede medarbejdere	40	34	30	29

Der er givet bemyndigelse til bestyrelsen til udstedelse af op til 2.790.000 warrants til selskabets eller datterselskabers ledelsesmedlemmer eller medarbejdere. En warrant giver ret til at tegne én kapitalandel i selskabet à DKK 0,10. Udnyttelseskursen fastsættes af bestyrelsen og bemyndigelsen udløber 31. maj 2026.

Pr. 31. december 2022 havde direktion, bestyrelse og øvrige medarbejdere følgende kapitalbesiddelser i selskabet:

	Aktier stk.	Warrants stk.
Direktion	68.110	1.613.333
Bestyrelse	8.913.750	0
Øvrige medarbejdere	0	200.000
I alt	8.981.860	1.813.333

### 3. Af- og nedskrivninger

Af- og nedskrivninger	KONCERN		MODERSELSKAB	
	2022 DKK	2021 1.000 DKK	2022 DKK	2021 1.000 DKK
Grunde og bygninger	213.992	212	213.992	212
Produktionsanlæg og maskiner	973.163	956	827.333	840
Andre anlæg, driftsmateriel og inventar	94.142	35	76.120	35
Udviklingsprojekter	261.217	0	261.217	0
Gevinst ved salg af aktiver	-4.231	0	-4.231	0
Periodiseret avance sale and leaseback	-360.600	-361	-360.600	-361
	<b>1.177.682</b>	<b>842</b>	<b>1.013.830</b>	<b>726</b>

### 4. Andre finansielle indtægter

Andre finansielle indtægter	KONCERN		MODERSELSKAB	
	2022 DKK	2021 1.000 DKK	2022 DKK	2021 1.000 DKK
Finansielle indtægter, tilknyttede virksomheder	0	0	57.321	399
Øvrige finansielle indtægter	1.008.295	432	503.743	420
	<b>1.008.295</b>	<b>432</b>	<b>561.064</b>	<b>819</b>

### 5. Skat af årets resultat

Skat af årets resultat	KONCERN		MODERSELSKAB	
	2022 DKK	2021 1.000 DKK	2022 DKK	2021 1.000 DKK
Skat af årets skattepligtige indkomst	991.140	1.218	437.364	0
Årets ændring i udskudt skat	967.754	-76	853.158	46
	<b>1.958.894</b>	<b>1.142</b>	<b>1.290.522</b>	<b>46</b>

### 6. Forslag til resultatdisponering

Forslag til resultatdisponering	KONCERN		MODERSELSKAB	
	2022 DKK	2021 1.000 DKK	2022 DKK	2021 1.000 DKK
Reserve for nettoopskrivning efter indre værdis metode	0	0	2.250.474	2.854
Overført resultat	7.117.286	3.968	4.866.812	1.114
	<b>7.117.286</b>	<b>3.968</b>	<b>7.117.286</b>	<b>3.968</b>

## 7. Immaterielle anlægsaktiver

Udviklingsprojekter under udførelse samt forudbetalinger

	KONCERN		MODERSELSKAB	
	Færdiggjorte udviklingsprojekter DKK	Udviklingsprojekter under udførelse DKK	Færdiggjorte udviklingsprojekter DKK	Udviklingsprojekter under udførelse DKK
Kostpris primo	0	12.881.700	0	4.733.619
Overførsler	4.733.619	-4.733.619	4.733.619	-4.733.619
Årets tilgang	852.871	427.950	852.871	0
Kostpris ultimo	5.586.490	8.576.031	5.586.490	0
Afskrivninger primo	0	0	0	0
Årets afskrivninger	261.217	0	261.217	0
Afskrivninger ultimo	261.217	0	261.217	0
<b>Regnskabsmæssig værdi ultimo</b>	<b>5.325.273</b>	<b>8.576.031</b>	<b>5.325.273</b>	<b>0</b>

Udviklingsprojekter vedrører udvikling af software til et nyt IoT-produkt: Hove Smart Lube, der sikrer, at kundernes smøring udføres korrekt, samt datterselskabet Hafnia Pumps, som består i at udvikle pumper til kulsyreholdig vand samt pumper til kaffeautomater. Produkterne er funktionelle og forventes at være klar til markedsføring i løbet af 2023. Der er i 2022 foretaget en række pilotprojekter og test for ovenstående produkter.

## 8. Materielle anlægsaktiver

Koncern	Grunde og bygninger DKK	Produktionsanlæg og maskiner DKK	Andre anlæg, driftsmateriel og inventar DKK	Materielle anlægsaktiver under udførelse og forudbetalinger
Kostpris primo	9.429.345	7.641.016	580.800	0
Årets tilgang	193.875	340.762	220.207	1.101.873
Årets afgang	0	-377.038	-110.000	0
Overførsler	0	-237.658	0	237.658
Kostpris ultimo	9.623.220	7.367.082	691.007	1.339.531
Opskrivninger primo	5.225.727	0	0	0
Årets opskrivninger	220.053	0	0	0
Opskrivninger ultimo	5.445.780	0	0	0
Afskrivninger primo	1.355.008	3.916.421	34.540	0
Årets afskrivninger	213.992	973.163	94.142	0
Afskrivninger på afhændede aktiver	0	-374.769	-16.500	0
Afskrivninger ultimo	1.569.000	4.514.814	112.182	0
<b>Regnskabsmæssig værdi ultimo</b>	<b>13.500.000</b>	<b>2.852.267</b>	<b>578.825</b>	<b>1.339.531</b>
Heraf finansielt leasede aktiv	0	1.845.905	0	0
Regnskabsmæssig værdi af anlægsaktiver eksklusive opskrivninger	8.333.968	2.852.267	578.825	1.339.531

## 8. Materielle anlægsaktiver

Moderselskab	Grunde og bygninger DKK	Produktionsanlæg og maskiner DKK	Andre anlæg, driftsmateriel og inventar DKK	Andre anlæg, driftsmateriel og inventar DKK
Kostpris primo	9.429.345	6.696.427	580.800	0
Årets tilgang	193.875	340.762	0	896.984
Årets afgang	0	-377.038	-110.000	0
Overførsler	0	-237.658	0	237.658
Kostpris ultimo	9.623.220	6.422.494	470.800	1.134.642
Opskrivninger primo	5.225.727	0	0	0
Årets opskrivninger	220.053	0	0	0
Opskrivninger ultimo	5.445.780	0	0	0
Afskrivninger primo	1.355.008	3.642.321	34.540	0
Årets afskrivninger	213.992	827.333	76.120	0
Afskrivninger på afhændede aktiver	0	-374.769	-16.500	0
Afskrivninger ultimo	1.569.000	4.094.885	94.160	0
<b>Regnskabsmæssig værdi ultimo</b>	<b>13.500.000</b>	<b>2.327.609</b>	<b>376.640</b>	<b>1.134.642</b>
Heraf finansielt leaset aktiver	0	1.845.905	0	0
Regnskabsmæssig værdi af anlægsaktiver eksklusive opskrivninger	8.333.968	2.327.609	376.640	1.134.642

Grunde og bygninger måles til dagsværdi. Dagsværdien er fastsat på baggrund af vurdering modtaget fra uafhængig mægler (seneste dagsværdiregulering foretaget i regnskabet pr. 31. december 2022).

## 9. Kapitalandele i tilknyttede virksomheder

<b>Moderselskab</b>	<b>2022</b> DKK	<b>2021</b> 1.000 DKK
Kostpris primo	5.488.765	286
Tilgang i året	1.383.880	5.203
Afgange i året	-125.060	0
Kostpris ultimo	6.747.585	5.489
Værdireguleringer primo	6.939.354	2.545
Negative kapitalandele modregnet over tilgodehavende - tilbageført	-800.811	0
Årets resultat efter skat	1.844.177	3.019
Valutakursomregninger	146.099	482
Koncerninterne avancer – årets regulering	406.297	-165
Negativ egenkapital datterselskaber – modregnet i tilgodehavender	0	801
Øvrige egenkapitalbevægelser	-167.779	257
Værdireguleringer ultimo	8.367.336	6.939
<b>Regnskabsmæssig værdi ultimo</b>	<b>15.114.922</b>	<b>12.428</b>
Merværdier ved første indregning	0	5.144

Kapitalandele i tilknyttede virksomheder består af:

<b>Navn</b>	<b>Hjemsted</b>	<b>Ejerandel</b>
Hove Americas Inc	Colorado	100,00 %
Hove Lubricants India Private Limited	Pune	100,00 %
Hove Brasil Equipamentos e Servicos de Lubrificacao LTDA	São Paulo	100,00 %
Hove Turkey Ithalat Ihracar Ve Ticaret Anomin Sirketi	Istanbul	100,00 %
Hafnia Pumps ApS	Glostrup	100,00 %

## 10. Periodeafgrænsningsposter

Periodeafgrænsningsposter udgøres af forudbetalte omkostninger vedrørende de efterfølgende år.

## 11. Udskudt skat

<b>Udskudt skat</b>	<b>KONCERN</b>		<b>MODERSELSKAB</b>	
	<b>2022</b> DKK	<b>2021</b> 1.000 DKK	<b>2022</b> DKK	<b>2021</b> 1.000 DKK
Saldo primo	1.182.136	1.440	1.486.141	1.440
Årets regulering, resultatopgørelse	967.754	-76	853.158	46
Årets regulering, egenkapital	48.412	-182	48.412	0
	<b>2.198.302</b>	<b>1.182</b>	<b>2.387.711</b>	<b>1.486</b>

## 12. Langfristede gældsforpligtigelser

Andel af langfristede gældsforpligtigelser der forfalder efter 5 år

Langfristede gældsforpligtigelser	KONCERN		MODERSELSKAB	
	2022 DKK	2021 1.000 DKK	2022 DKK	2021 1.000 DKK
Gæld til realkreditinstitutter	2.983.274	3.276	2.983.274	3.276
Gæld til kreditinstitutter	1.231.041	2.068	1.231.041	2.068
	<b>4.214.315</b>	<b>5.344</b>	<b>4.214.315</b>	<b>5.344</b>

### 13. Periodeafgrænsningsposter

Periodeafgrænsningsposter under passiver udgøres af periodiseret avance ved sale and lease back arrangement foretaget i regnskabsåret 2019. Avancen indtægtsføres over leasingkontraktens løbetid.

### 14. Kontraktlige forpligtelser

#### Koncern og moderselskab

Moderselskabet har indgået 7 leasingkontrakter med en restløbetid på henholdsvis 3, 6, 12, 1, 9, 24 og 1 måned(er). Den månedlige forpligtelse udgør henholdsvis DKK 2.191, DKK 5.975 DKK 3.726 DKK 2.114, DKK 2.039, DKK 2.970 og DKK 2.800. Den samlede leasingforpligtelse udgør DKK 181.680.

Herudover har moderselskabet indgået finansielle leasingkontrakter, der er indregnet som anlægsaktiver, jf. note 8.

Datterselskaberne har indgået huslejekontrakter, som løber frem til henholdsvis d. 31. december 2026 og 30. april 2024. Den samlede huslejeforpligtelse udgør DKK 930.000.

Moderselskabet har forpligtet sig over for sit datterselskab i Tyrkiet at indskyde egenkapital i selskabet over de næste 2 år på i alt DKK 1.900.000. Dette er i henhold til tyrkisk lovgivning. Pr. 31. december 2022 var der indskudt DKK 485.000.

### 15. Eventualforpligtelser

#### Koncern og moderselskab

Moderselskabet har overdraget en del af sine debitorer til Nordea Finans. Moderselskabet indestår over for Nordea Finans, på Nordea Finans anfordring, i denne aftales levetid, at betale selvriskoen på 5 % i forhold til alle udestående fakturakrav, såfremt en debitor er underlagt insolvens, eller der er fordringer på en debitor, som har været ubetalt i mere end 90 dage efter forfaldsdagen, medmindre der er tale om en tilbagekøbsbegivenhed. Ultimo december 2022 er der udestående fakturakrav for DKK 11.230.384.

Moderselskabet har afgivet en støtteerklæring til datterselskabet Hafnia Pumps ApS, hvor det erklæres, at man ubetinget stiller nødvendig finansiering til rådighed og tager ansvar for, at Hafnia Pumps ApS kan fortsætte driften og indfri forpligtelser i takt med, at de forfalder, herunder at sikre den nødvendige kapital til færdigudvikling og kommercialisering af selskabets bogførte udviklingsprojekt.

Moderselskabet er sambeskattet med Hafnia Pumps ApS, hvor moderselskabet er administrationselskabet. Selskabet hæfter derfor solidarisk med Hafnia Pumps ApS for danske selskabsskatter og kildeskatter på udbytte og royalties inden for sambeskatningskredsen.

### 16. Pantsætninger og sikkerhedsstillelse

#### Koncern og moderselskab

Til sikkerhed for prioritetsgæld, er der afgivet pant i virksomhedens ejendom. Prioritetsgælden udgjorde på balancedagen DKK 4.473.684. Ejendommen er på balancedagen indregnet og målt til DKK 13.500.000.

Til sikkerhed for mellemværende med Nordea Danmark, Filial af Nordea Bank Abp, Finland er der tinglyst ejerpantebreve i ejendommen med henholdsvis nom. DKK 3.000.000 og nom. DKK 1.230.000. Ejendommen er på balancedagen indregnet og målt til DKK 13.500.000.

Der er til sikkerhed for mellemværende med Nordea Danmark, Filial af Nordea Bank Abp, Finland tinglyst virksomhedspant på DKK 5.000.000 med sikkerhed i simple fordringer hidrørende fra salg af varer og tjenesteydelser, driftsinventar og driftsmateriel, lagre af råvarer, halvfabrikata og færdigvarer, goodwill, domænenavne og rettigheder i henhold til patentloven, varemærkeloven, designloven, brugsmodelloven, mønsterloven, ophavsretsloven og lov om beskyttelse af halvlederprodukters udformning (topografi) samt drivmidler og andre hjælpemidler. De samlede aktiver er på balancedagen indregnet og målt til DKK 52.668.818.

Der er til sikkerhed for mellemværende med Vækstfonden tinglyst virksomhedspant på DKK 6.000.000 med sikkerhed i simple fordringer hidrørende fra salg af varer og tjenesteydelser, motorkøretøjer der ikke er eller tidligere har været registreret, driftsinventar og driftsmateriel, lagre af råvarer, halvfabrikata og færdigvarer, goodwill, domænenavne og rettigheder i henhold til patentloven, varemærkeloven, designloven, brugsmodelloven, mønsterloven, ophavsretsloven og lov om beskyttelse af halvlederprodukters udformning (topografi) samt drivmidler og andre hjælpemidler. De samlede aktiver er på balancedagen indregnet og målt til DKK 52.688.818.

### 17. Nærtstående parter

#### Koncern og moderselskab

Der har i regnskabsåret været transaktioner imellem koncernen/moderselskabet og dets nærtstående parter. Kontrollerede transaktioner mellem nærtstående parter er sket på markedsmæssige vilkår.

Der er ingen nærtstående parter med bestemmende indflydelse pr. 31. december 2022.





In 2022 the main focuses of Hove India were to establish our facility in Pune, and the Hove brand on the Indian market through sales and marketing, and by providing the right solutions and tools for the market demand.

We succeeded in expanding relations with existing customers of Hove, and secured a new major OEM-customer by aligning our identity and products with the vision of their businesses.

We successfully expanded our facility with new production lines. We expanded our sales team and we are now fully equipped to increase our capability in supplying our customers faster and in bigger volumes. The message of 'Keep Moving Parts Moving' sent from our colleagues at Hove A/S is very well received.

The introduction of the Hove Carry means that there are new segments in the Indian market which we can keep on moving, such as the Indian Port Terminal industries.

We are looking forward to a 2023 in which we intend to expand our relationship with OEMs and customers. This will help Hove India in developing and supporting the growth of these industries and show the potential of Hove Smart Lube as a vital asset in performing maintenance and lubrication to the needs of customers.



**Parag Yelegoankar,**  
Managing Director  
of Hove India

## 5.8. Anvendt regnskabspraksis

### Generelt

Årsrapporten er aflagt i overensstemmelse med årsregnskabslovens bestemmelser for en mellemstor klasse C-virksomhed.

Årsregnskabet er aflagt efter samme regnskabspraksis som sidste år.

### Generelt om indregning og måling

Aktiver indregnes i balancen, når det er sandsynligt, at fremtidige økonomiske fordele vil tilflyde selskabet, og aktivets værdi kan måles pålideligt.

Forpligtelser indregnes i balancen, når det er sandsynligt, at fremtidige økonomiske ressourcer vil fragå selskabet, og forpligtelsens værdi kan måles pålideligt.

Ved første indregning måles aktiver og forpligtelser til kostpris. Efterfølgende måles aktiver og forpligtelser som beskrevet for hver enkelt regnskabspost nedenfor.

Visse finansielle aktiver og forpligtelser måles til amortiseret kostpris, hvorved der indregnes en konstant effektiv rente over løbetiden. Amortiseret kostpris opgøres som oprindelig kostpris med fradrag af eventuelle afdrag samt tillæg/fradrag af den akkumulerede amortisering af forskellen mellem kostpris og nominelt beløb.

Ved indregning og måling tages hensyn til forudsigelige tab og risici, der fremkommer inden årsrapporten aflægges, og som be- eller afkræfter forhold, der eksisterede på balancedagen.

Indtægter indregnes i resultatopgørelsen i takt med, at de indtjenes, herunder indregnes værdireguleringer af finansielle aktiver og forpligtelser, der måles til dagsværdi eller amortiseret kostpris. Endvidere indregnes omkostninger, der er afholdt for at opnå årets indtjening, herunder afskrivninger, nedskrivninger og hensatte forpligtelser samt tilbageførslers som følge af ændrede regnskabsmæssige skøn af beløb, der tidligere har været indregnet i resultatopgørelsen.

### Omregning af fremmed valuta

Transaktioner i fremmed valuta er i årets løb omregnet til transaktionsdagens kurs. Tilgodehavender, gæld og andre poster i fremmed valuta, som ikke er afregnet på balancedagen, omregnes til balancedagens valutakurs.

Realiserede og urealiserede valutakursreguleringer er indregnet i resultatopgørelsen under finansielle poster.

Udenlandske dattervirksomheder anses for at være selvstændige enheder. Resultatopgørelserne omregnes til en gennemsnitlig valutakurs, og balanceposterne omregnes til balancedagens valutakurser. Kursdifferencer, opstået ved omregning af udenlandske dattervirksomheders egenkapital ved årets begyndelse til balancedagens valutakurser og ved omregning af resultatopgørelser fra gennemsnitskurser til balancedagens valutakurser, indregnes direkte i egenkapitalen.

Kursregulering af mellemværender med selvstændige udenlandske dattervirksomheder, der anses for en del af den samlede investering i dattervirksomheden, indregnes direkte i egenkapitalen. Tilsvarende indregnes valutakursgevinster og tab på lån og afledte finansielle instrumenter indgået til sikring af nettoinvestering i udenlandske dattervirksomheder direkte i egenkapitalen.

### Koncernregnskabet

Koncernregnskabet omfatter modervirksomheden Hove A/S og dattervirksomheder, hvor Hove A/S direkte eller indirekte besidder mere end 50 % af stemmerettighederne eller på anden måde har bestemmende indflydelse. Virksomheder, hvori koncernen besidder mellem 20 % og 50 % af stemmerettighederne og udøver betydelig, men ikke bestemmende indflydelse, betragtes som associerede virksomheder.

Ved konsolideringen foretages eliminering af koncerninterne indtægter og omkostninger, aktiebesiddelser, interne mellemværender og udbytter samt realiserede og urealiserede fortjenester og tab ved transaktioner mellem de konsoliderede virksomheder.

Kapitalandele i dattervirksomheder udlignes med den forholdsmæssige andel af dattervirksomheders dagsværdi af nettoaktiver og forpligtelser på anskaffelsestidspunktet.

Nyerhvervede eller nystiftede virksomheder indregnes i koncernregnskabet fra anskaffelsestidspunktet. Solgte eller afviklede virksomheder indregnes i den konsoliderede resultatopgørelse frem til afståelsestidspunktet. Sammenligningstal korrigeres ikke for nyhvervede, solgte eller afviklede virksomheder.

Fortjeneste eller tab ved afhændelse af dattervirksomheder og associerede virksomheder opgøres som forskellen mellem afhændelsessummen og den regnskabsmæssige værdi af nettoaktiver på salgstidspunktet inkl. ikke-afskrevet goodwill og forventede omkostninger til salg eller afvikling.

## Afledte finansielle instrumenter

Afledte finansielle instrumenter indregnes første gang i balancen til kostpris og måles efterfølgende til dagsværdi. Positive og negative dagsværdier af afledte finansielle instrumenter klassificeres som Andre tilgodehavender henholdsvis Anden gæld.

Ændres dagsværdien af afledte finansielle instrumenter, der er beregnet på sikring af indregnede aktiver eller forpligtelser, indregnes ændringen i resultatopgørelsen sammen med eventuelle ændringer i dagsværdien af det sikrede aktiv eller den sikrede forpligtelse.

Ændres dagsværdien af afledte finansielle instrumenter, der er beregnet på sikring af fremtidige aktiver og forpligtelser, indregnes ændringen i tilgodehavender eller gæld samt på egenkapitalen. Resultater den fremtidige transaktion i indregning af aktiver eller forpligtelser, overføres beløb, som blev indregnet på egenkapitalen, fra egenkapitalen og indregnes i kostprisen for henholdsvis aktivet eller forpligtelsen. Resultater den fremtidige transaktion i indtægter eller omkostninger, overføres beløb, som blev indregnet på egenkapitalen, til resultatopgørelsen i den periode, hvor det sikrede påvirker resultatopgørelsen.

For eventuelle afledte finansielle instrumenter, som ikke opfylder betingelserne for behandling som sikringsinstrumenter, indregnes ændringer i dagsværdi løbende i resultatopgørelsen.

## Resultatopgørelsen

### Nettoomsætning

Nettoomsætningen indregnes i resultatopgørelsen, såfremt levering og risikoovergang til køber har fundet sted inden regnskabsårets udgang. Nettoomsætning indregnes excl. moms og med fradrag af rabatter i forbindelse med salget.

### Omkostninger til råvarer og hjælpematerialer

Omkostninger til råvarer og hjælpematerialer indeholder det forbrug af råvarer og hjælpematerialer, der er anvendt for at opnå virksomhedens nettoomsætning.

### Andre eksterne omkostninger

Andre eksterne omkostninger omfatter omkostninger til distribution, salg, reklame, administration, lokaler, tab på debitorer, operationelle leasingomkostninger mv.

### Andre driftsomkostninger

Andre driftsomkostninger indeholder regnskabsposter af sekundær karakter i forhold til virksomhedens aktiviteter, herunder tab ved salg af immaterielle og materielle anlægsaktiver.

### Leasingkontrakter

Leasingydelser på kontrakter, der ikke er finansielle leasingkontrakter og øvrige lejeaftaler indregnes i resultatopgørelsen over kontraktens løbetid. Virksomhedens samlede forpligtelser vedrørende leasing- og lejeaftaler oplyses under kontraktlige forpligtelser og eventualposter.

## Personaleomkostninger

Personaleomkostninger omfatter løn og gage samt sociale omkostninger, pensioner mv. til selskabets personale.

## Finansielle indtægter og omkostninger

Finansielle poster omfatter renteindtægter og -omkostninger, finansielle omkostninger ved finansiell leasing, realiserede og urealiserede kursgevinster og -tab vedrørende værdipapirer, gæld og transaktioner i fremmed valuta, amortisering af lån samt tillæg og godtgørelse vedrørende acontoskatteordningen mv.

## Resultat fra tilknyttede virksomheder

Resultater fra tilknyttede virksomheder indregnes i resultatopgørelsen med den forholdsvis andel af virksomhedernes resultat efter regulering af intern avance eller tab.

## Skat af årets resultat

Årets skat, som består af årets aktuelle skat og årets forskydning i udskudt skat, indregnes i resultatopgørelsen med den del, der kan henføres til årets resultat, og direkte på egenkapitalen med den del, der kan henføres til poster direkte på egenkapitalen.

Selskabet er i en del af regnskabsåret omfattet af de danske regler om obligatorisk sambeskatning af moderselskabet og de danske dattervirksomheder.

Den aktuelle danske selskabsskat fordeles ved afregning af sambeskatningsbidrag mellem de sambeskattede virksomheder i forhold til disses skattepligtige indkomster. I tilknytning hertil modtager virksomheder med skattemæssigt underskud sambeskatningsbidrag fra virksomheder, der har kunnet anvende dette underskud (fuld fordeling).

## Balancen

### Immaterielle anlægsaktiver

Udviklingsprojekter omfatter omkostninger, herunder lønninger og gager samt afskrivninger, der direkte eller indirekte kan henføres til selskabets udviklingsaktiviteter, og som opfylder kriterierne for indregning. Udviklingsomkostninger måles til kostpris. Aktiverede udviklingsomkostninger afskrives lineært efter færdiggørelsen af udviklingsarbejdet over brugstiden. Udviklingsprojekter, der er klart definerede og identificerbare, hvor den tekniske gennemførlighed, tilstrækkelige ressourcer og et potentielt fremtidigt marked eller udviklingsmulighed i virksomheden kan påvises, og hvor det er hensigten at fremstille, markedsføre eller anvende projektet, indregnes som immaterielle anlægsaktiver, såfremt kostprisen kan opgøres pålideligt, og der er tilstrækkelig sikkerhed for, at den fremtidige indtjening kan dække produktions-, salgs- og administrationsomkostninger.

Øvrige udviklingsomkostninger indregnes i resultatopgørelsen, efterhånden som omkostningerne afholdes.

### Materielle anlægsaktiver

Grunde og bygninger måles til dagsværdi med fradrag af akkumulerede afskrivninger. Der foretages lineære afskrivninger baseret på en vurdering af de enkelte aktivers forventede brugstider og restværdi.

Afskrivningsgrundlaget er dagsværdi primo med fradrag af forventet restværdi efter afsluttet brugstid. Dagsværdien er opgjort med baggrund i tredjemands vurdering.

Opskrivning af grunde og bygninger med fradrag af udskudt skat bindes på reserve for opskrivninger under egenkapitalen.

Øvrige anlægsaktiver måles til kostpris med fradrag af akkumulerede afskrivninger. Der foretages lineære afskrivninger baseret på en vurdering af de enkelte aktivers forventede brugstider og restværdi.

Afskrivningsgrundlaget er kostpris med fradrag af forventet restværdi efter afsluttet brugstid. Kostprisen omfatter anskaffelsesprisen samt omkostninger direkte tilknyttet anskaffelsen indtil det tidspunkt, hvor aktivet er klar til at blive taget i brug.

Afskrivningsperioden og restværdien fastsættes på anskaffelsestidspunktet og revurderes årligt. Overstiger restværdien aktivets regnskabsmæssige værdi, ophører afskrivning. Ved ændring i afskrivningsperioden eller restværdien indregnes virkningen for afskrivninger fremadrettet som en ændring i regnskabsmæssigt skøn.

Der indgår forventede brugstider og restværdier som følger:	Brugstid	Restværdi (DKK)
Bygninger	50 år	3.975.000
Produktionsanlæg og maskiner	5 - 7 år	725.000
Andre anlæg, driftsmateriel og inventar	5 år	145.200

Fortjeneste eller tab ved afhændelse af materielle anlægsaktiver opgøres som forskellen mellem salgspris med fradrag af salgsomkostninger og den regnskabsmæssige værdi på salgstidspunktet. Fortjeneste eller tab indregnes i resultatopgørelsen under andre driftsindtægter eller andre driftsomkostninger.

Materielle anlægsaktiver, som er leasede og opfylder betingelserne for finansiel leasing, behandles efter samme retningslinier som ejede aktiver.

### Nedskrivning på anlægsaktiver

Den regnskabsmæssige værdi af såvel immaterielle som materielle anlægsaktiver vurderes årligt for indikationer på værdiforringelse, ud over det som udtrykkes ved afskrivning.

Foreligger der indikationer på værdiforringelse, foretages nedskrivningstest af hvert enkelt aktiv henholdsvis gruppe af aktiver. Der foretages nedskrivning til genindvindingsværdien, såfremt denne er lavere end den regnskabsmæssige værdi.

Som genindvindingsværdi anvendes den højeste værdi af netto-salgspris og kapitalværdi. Kapitalværdien opgøres som nutidsværdien af de forventede nettoindtægter fra anvendelsen af aktivet eller aktivgruppen.



### Finansielle anlægsaktiver

Kapitalandele i tilknyttede virksomheder indregnes efter den indre værdis metode som konsolideringsmetode. Andel af årets resultat indregnes i resultatopgørelsen. I balancen måles den forholdsmæssige ejerandel af den regnskabsmæssige indre værdi opgjort efter moderselskabets regnskabspraksis, korrigeret for urealiserede koncerninterne avancer eller tab.

Deposita måles til kostpris.

### Varebeholdninger

Varebeholdninger måles til kostpris efter FIFO-metoden. I tilfælde, hvor kostprisen er højere end nettorealisationsværdien, nedskrives til denne lavere værdi.

Kostprisen for handelsvarer samt råvarer og hjælpematerialer omfatter anskaffelsespris med tillæg af hjemtagelsesomkostninger.

Kostprisen for fremstillede færdigvarer samt varer under fremstilling omfatter kostpris for råvarer, hjælpematerialer, direkte løn og direkte produktionsomkostninger. Indirekte produktionsomkostninger indeholder indirekte materialer og løn samt vedligeholdelse af og afskrivning på de i produktionsprocessen benyttede maskiner, fabriksbygninger og udstyr, omkostninger til fabriksadministration og ledelse samt aktiverede udviklingsomkostninger vedrørende produkterne.

Nettorealisationsværdi for varebeholdninger opgøres som salgspris med fradrag af færdiggørelsesomkostninger og omkostninger, der afholdes for at effektuere salget, og fastsættes under hensyntagen til omsættelighed, ukurans og udvikling i forventet salgspris.

### Tilgodehavender

Tilgodehavender måles i balancen til amortiseret kostpris, der sædvanligvis svarer til nominel værdi. Værdien reduceres med nedskrivninger til imødegåelse af forventede tab efter en vurdering af de enkelte tilgodehavender.

### Periodeafgrænsningsposter

Periodeafgrænsningsposter, som er indregnet under aktiver, omfatter afholdte omkostninger vedrørende efterfølgende regnskabsår.

### Andre værdipapirer og kapitalandele

Andre værdipapirer og kapitalandele under omsætningsaktiver måles til dagsværdi (børskurs) på balancedagen. Ikke-børsnoterede kapitalandele måles til kostpris, eller den lavere værdi, som de har på balancedagen.

Modtaget udbytte og/eller renter, realiserede kursgevinster og tab er indregnet i regnskabsposten "Finansielle indtægter".

### Likvide beholdninger

Omfatter likvide beholdninger.

### Reserve for nettoopskrivning efter den indre værdis metode

Reserve for nettoopskrivning efter indre værdi omfatter nettoopskrivning af kapitalandele i datter- og associerede virksomheder i forhold til kostpris. Reserven kan elimineres ved underskud, realisation af kapitalandele eller ændring i regnskabsmæssige skøn. Reserven kan ikke indregnes med et negativt beløb.

### Reserve for udviklingsomkostninger

Reserve for udviklingsomkostninger omfatter indregnede udviklingsomkostninger. Reserven kan ikke benyttes til udbytte eller dækning af underskud. Reserven reduceres eller opløses, hvis de indregnede udviklingsomkostninger afskrives eller udgår af virksomhedens drift. Dette sker ved overførsel direkte til egenkapitalens frie reserver.

### Udbytte

Udbytte, ledelsen foreslår udbetalt for året, vises som en særskilt post under egenkapitalen. Foreslået udbytte indregnes som en forpligtelse på tidspunktet for vedtagelse på generalforsamlingen.



## Gældsforpligtelser

Finansielle forpligtelser indregnes ved låneoptagelse til det modtagne provenu efter fradrag af afholdte transaktionsomkostninger. I de efterfølgende perioder måles finansielle forpligtelser til amortiseret kostpris svarende til den kapitaliserede værdi ved anvendelse af den effektive rente, således at forskellen mellem provenuet og den nominelle værdi indregnes i resultatopgørelsen over låneperioden.

Prioritetsgæld måles til amortiseret kostpris, der for kontantlån svarer til lånets restgæld. For obligationslån svarer amortiseret kostpris til en restgæld beregnet som lånets underliggende kontantværdi på låneoptagelses-tidspunktet reguleret med en over afdragstiden foretaget afskrivning af lånets kursregulering på optagelsestidspunktet.

Gæld i øvrigt er målt til amortiseret kostpris svarende til nominal værdi.

## Skyldig skat og udskudt skat

Aktuelle skatteforpligtelser og tilgodehavende aktuel skat måles i balancen som beregnet skat af årets skattepligtige indkomst reguleret for skat af tidligere års skattepligtige indkomster samt for betalte acontoskatter.

Udskudt skat måles efter den balanceorienterede gælds metode af midlertidige forskelle mellem regnskabsmæssig og skattemæssig værdi af aktiver og forpligtelser. Udskudt skat måles på grundlag af de skatteregler og skattesatser, der med balancedagens lovgivning vil

være gældende, når den udskudte skat forventes udløst som aktuel skat. Ændring i udskudt skat som følge af ændringer i skattesatser indregnes i resultatopgørelsen.

## Periodeafgrænsningsposter

Periodeafgrænsningsposter, som er indregnet under passiver, omfatter modtagne betalinger vedrørende indtægter i de efterfølgende år.

## Pengestrømsopgørelsen

Pengestrømsopgørelsen er opstillet efter den indirekte metode og viser pengestrømme fra drift, investeringer og finansiering samt likvider ved årets begyndelse og slutning.

Pengestrømme fra driften opgøres som årets resultat reguleret for ikke likviditetsmæssige driftsposter og ændring i driftskapitalen.

Pengestrømme fra investeringer omfatter køb og salg af anlægsaktiver.

Pengestrømme fra finansiering omfatter optagelse af og afdrag på langfristet gæld, kortfristet gæld til kreditinstitutter, udbytteudlodninger samt nettoprovenu fra børsmission.

Likvider omfatter likvide beholdninger samt kortfristede værdipapirer, der uden hindring kan omsættes til likvide beholdninger, og hvorpå der kun er ubetydelig risiko for værdiændringer.







Hove A/S  
CVR-nummer 25804821

Herstedøstervej 7  
2600 Glostrup





# PENNEO

Underskrifterne i dette dokument er juridisk bindende. Dokumentet er underskrevet via Penneo™ sikker digital underskrift. Underskrivernes identiteter er blevet registeret, og informationerne er listet herunder.

“Med min underskrift bekræfter jeg indholdet og alle datoer i dette dokument.”

## Thomas Cramer

Direktionsmedlem

Serienummer: 88a34caf-8fd1-4a88-830d-a38857c8a84f

IP: 80.166.xxx.xxx

2023-03-30 05:52:06 UTC



## Michael Gaermann

Bestyrelsesmedlem

Serienummer: 2a3f5de1-b376-4ff0-ab87-4d57ca420729

IP: 188.177.xxx.xxx

2023-03-30 05:53:34 UTC



## Maja Vonsild Jørgensen (CPR valideret)

Adm. direktør

Serienummer: 0569759d-8256-45a0-b2f0-b77df9246ea2

IP: 188.177.xxx.xxx

2023-03-30 06:00:46 UTC



## Thomas Alexander Kjeldbæk

Direktionsmedlem

Serienummer: 5a500534-50fb-4076-86e3-05df4c0979f5

IP: 152.115.xxx.xxx

2023-03-30 06:09:29 UTC



## Knud Andersen

Bestyrelsesformand

Serienummer: f6a469cf-8b88-48b5-b412-1539ddf21c2e

IP: 188.114.xxx.xxx

2023-03-30 06:17:16 UTC



## Jesper Bregendahl

Bestyrelsesmedlem

Serienummer: PID:9208-2002-2-042981725326

IP: 193.89.xxx.xxx

2023-03-30 06:19:14 UTC



## Dennis Schade Forchhammer

Bestyrelsesmedlem

Serienummer: ed3d11b0-3d65-4d6d-a760-1957c100754f

IP: 213.32.xxx.xxx

2023-03-30 06:21:53 UTC



## Hans Christian Hansen

Bestyrelsesmedlem

Serienummer: 19d27d31-655d-4f40-b364-fac40048524a

IP: 152.115.xxx.xxx

2023-03-30 06:34:59 UTC



Penneo dokumentnøgle: AEV66-ZXTDS-FXSNK-NXW32-4BE86-5JTFK

Dette dokument er underskrevet digitalt via **Penneo.com**. Signeringsbeviserne i dokumentet er sikret og valideret ved anvendelse af den matematiske hashværdi af det originale dokument. Dokumentet er låst for ændringer og tidsstempelt med et certifikat fra en betroet tredjepart. Alle kryptografiske signeringsbeviser er indlejret i denne PDF, i tilfælde af de skal anvendes til validering i fremtiden.

### Sådan kan du sikre, at dokumentet er originalt

Dette dokument er beskyttet med et Adobe CDS certifikat. Når du åbner dokumentet

i Adobe Reader, kan du se, at dokumentet er certificeret af **Penneo e-signature service** <penneo@penneo.com>. Dette er din garanti for, at indholdet af dokumentet er uændret.

Du har mulighed for at efterprøve de kryptografiske signeringsbeviser i indlejret i dokumentet ved at anvende Penneos validator på følgende websted: <https://penneo.com/validator>

# PENNEO

Underskrifterne i dette dokument er juridisk bindende. Dokumentet er underskrevet via Penneo™ sikker digital underskrift. Underskrivernes identiteter er blevet registereret, og informationerne er listet herunder.

“Med min underskrift bekræfter jeg indholdet og alle datoer i dette dokument.”

## Dennis Martin Torkenholdt Mielcke

Statsautoriseret revisor

Serienummer: 0511aa16-4e26-4328-a6e7-98f24b30b41e

IP: 188.120.xxx.xxx

2023-03-30 07:28:30 UTC



Penneo dokumentnøgle: AEV66-ZXTDS-FXSNK-NXW32-4BE86-5JTFK

Dette dokument er underskrevet digitalt via **Penneo.com**. Signeringsbeviserne i dokumentet er sikret og valideret ved anvendelse af den matematiske hashværdi af det originale dokument. Dokumentet er låst for ændringer og tidsstemplet med et certifikat fra en betroet tredjepart. Alle kryptografiske signeringsbeviser er indlejret i denne PDF, i tilfælde af de skal anvendes til validering i fremtiden.

### Sådan kan du sikre, at dokumentet er originalt

Dette dokument er beskyttet med et Adobe CDS certifikat. Når du åbner dokumentet

i Adobe Reader, kan du se, at dokumentet er certificeret af **Penneo e-signature service** <penneo@penneo.com>. Dette er din garanti for, at indholdet af dokumentet er uændret.

Du har mulighed for at efterprøve de kryptografiske signeringsbeviser i indlejret i dokumentet ved at anvende Penneos validator på følgende websted: <https://penneo.com/validator>